

Zielone Misie wytrwale pracują



*(praca domowa z nauczania online)
Jesteśmy z Was dumne! Wasze Panie.*

Lusia i jej prace z angielskiego.




Oglądając historię o głodnej gąsienicy zaznaczcie, które produkty jadła kolejno.

Listen to the story and number the food.

The image shows a collection of 15 food items, each with a number in a box next to it. The items and their numbers are: a green leaf (13), a pink cupcake (14), a yellow lollipop (11), a slice of Swiss cheese (9), a sausage (13), a slice of salami (10), a green caterpillar (15), a slice of watermelon (3), a slice of chocolate cake (6), a red apple (1), a strawberry (5), a purple plum (3), an ice cream cone (7), a slice of pizza (12), a green cucumber (8), an orange (4), and a green pear (2). A signature 'by easyteachingideas' is visible at the bottom.

Wklej w odpowiedniej kolejności.

Life Cycle of a Butterfly



Polna i jej hodowle.



| | | |
|---|--|---|
| WTOREK 14.04. | ŚRODA 15.04. | CZWARTEK 16.04. |
|  |  |  |
| 8 | 8 | 17 |
| PIĄTEK 17.04. | SOBOTA 18.04. | NIEDZIELA 19.04. |
|  |  |  |
| 14 | 12 | 11 |

UPRAWA FASOLI - od lewej - spełnione wszystkie warunki uprawy - uprawa bez światła - uprawa bez wody



Zuzia z pomocą brata Bogusia realizuje kolejne zadanie.







Franek i jego jak zawsze oryginalne prace.







Zosia znalazła nową pasję!

-dotychczas 3 krótkie filmiki .

Również dotychczas efekty prac Aleksa.

Napracował się bardzo, bo rozwiązywał zadania z 2 grup Zielonych i Czerwonych Misiów.

Dziękujemy za piękne prace, za włożony wysiłek. Dobrze Was zobaczyć, chociaż na razie tylko na zdjęciach

Pozdrawiamy Was!

Panie: Ewa i Grażynka 😊