ALEKS

1- brown, 2- yellow, 3- orange, 4- red, 5- white, 6- black, 7- blue

ALEKS

Kwiatowe SUDOKU.
Rozwiąż sudoku. Narysuj kwiat, motyla, pszczołę i biedronkę w odpowiednich miejscach. Pamiętaj, że w każdym wierszu i w każdej kolumnie poszczególny obrazek może się pojawić tylko raz.

Ilustracja autorstwa Moniki Feret pochodzi z książki *A to ciekawe! Kwiaty* wydanej przez wydawnictwo Wilga.

- W każdym szeregu połącz pierwsze głoski z nazw obrazków. Narysuj to, czego nazwę otrzymałeś.





Dorysuj drugą połowę obrazka.



ALEKS

© 2016 proliberis.org

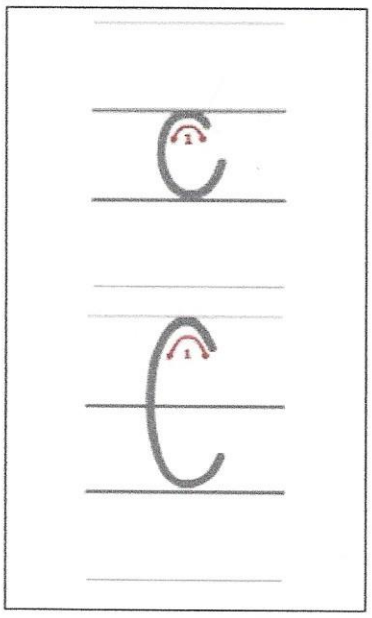

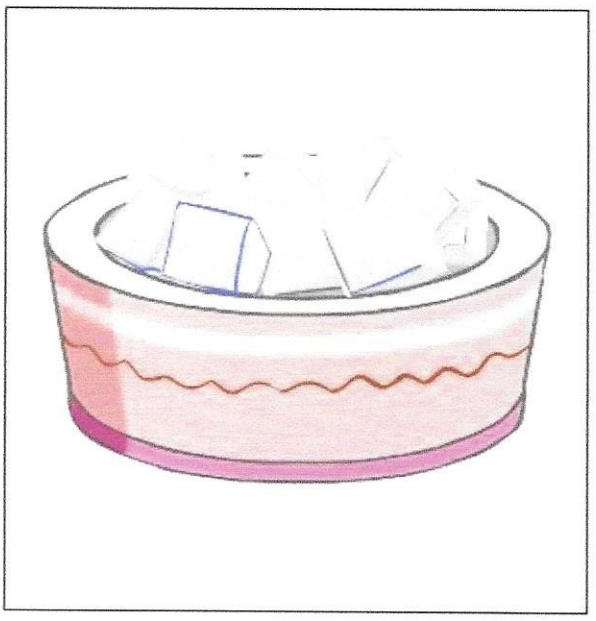



domowyprzedszkolak.pl

ALEKS

6. Pokoloruj według kodu.

1- pink, 2 – red, 3 – yellow, 4 – green, 5 – orange, 6- blue, 7 - brown

ALEKS

8. Pokoloruj tyle rysunków: chmurek, słoneczek, kropli deszczu, parasoli, ile kropek znajduje się po ich lewej stronie.



Znajdź 5 różnic między obrazkami.

Ilustracja autorstwa Moniki Feret pochodzi z książki A to ciekawe! Owady wydanej przez wydawnictwo Wilga.

ALEKS